

# Mi vecino de abajo



TÍTULO:

AUTOR:


ILUSTRADOR:

EDITORIAL:

NÚMERO DE PÁGINAS:



Contesta a las siguientes preguntas.



- ¿Quiénes son los protagonistas de esta historia?

.....

- ¿Por qué crees que el libro se titula *Mi vecino de abajo*?

.....

.....

.....

- ¿Cómo cambia la relación entre los protagonistas a lo largo de la novela?

Al principio.....

.....

Al final .....

.....





2

¿Por qué el niño protagonista siente curiosidad por su vecino?  
Menciona dos razones.



RAZÓN 1

Porque .....  
.....  
.....

RAZÓN 2

Porque .....  
.....  
.....



• Y a ti, ¿qué es lo que más te ha llamado la atención del señor Peltoon?

.....  
.....  
¿Por qué? .....  
.....  
.....



3


Escoge una situación divertida protagonizada por el señor Peltoon (las hojas de lechuga tendidas, el lanzamiento de migas a la boca del mecánico...) y escribe, en tono gracioso, una posible explicación a esta anécdota.

ANÉCDOTA DIVERTIDA

.....  
.....  
.....

POSIBLE EXPLICACIÓN


.....  
.....  
.....





4

¿Cómo piensas que describiría el señor Peltoonén a su pequeño vecino?



Aquel niño que vivía en el piso de arriba era .....

.....

.....

.....

.....

.....

.....

5

Lee las frases que aparecen en el cuaderno que el señor Peltoonén le regala al protagonista (pág. 131). Después, completa estas frases sobre ti.



Me gusta .....

Me gusta .....

Me gusta .....

Me gusta .....

Me gusta .....

Me gusta .....





# Taller de escritura

Imagina que el niño protagonista decide contestar a la última carta que le ha enviado el señor Peltoon. ¿Qué crees que le escribiría?

Antes de redactar la carta, sigue estos consejos:

- Recuerda que han pasado «casi mil días» desde que el protagonista recibió la carta acompañada del cuaderno.
- Incluye alguna pregunta que el niño no se atrevía a hacer en persona.

